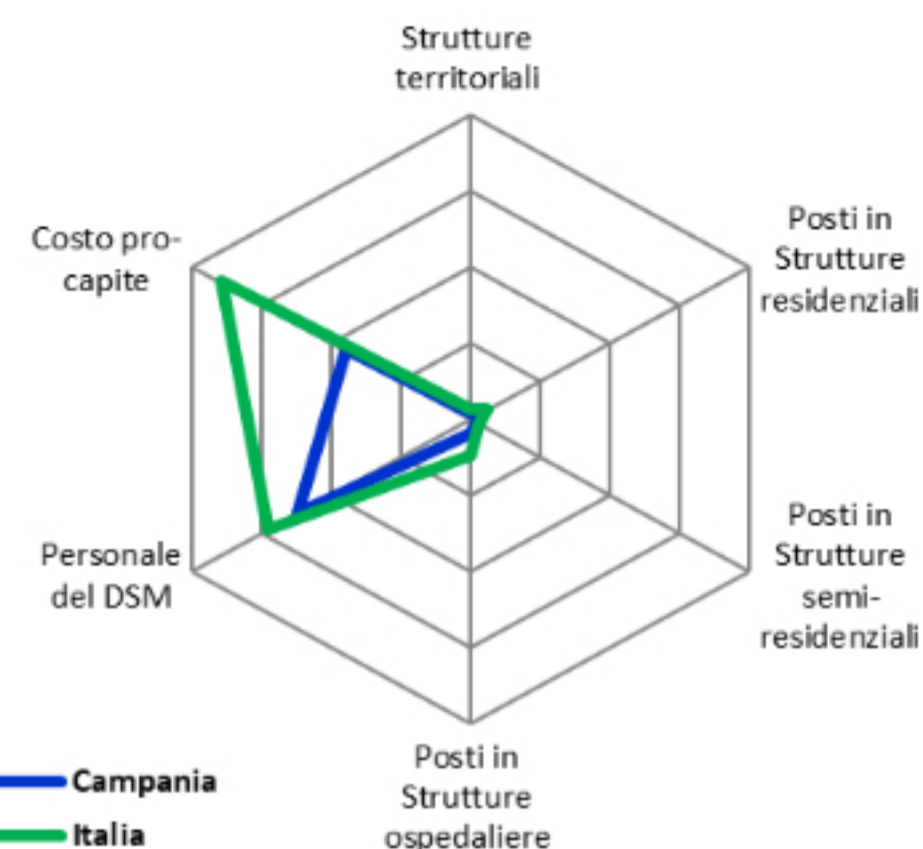
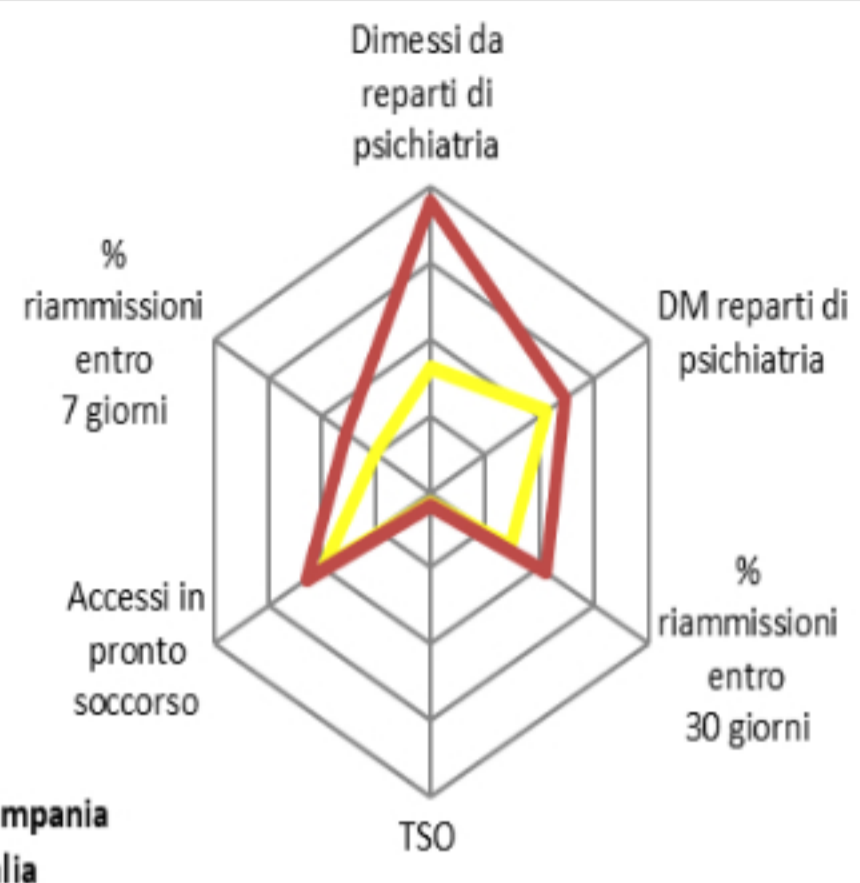


Regione CAMPANIA

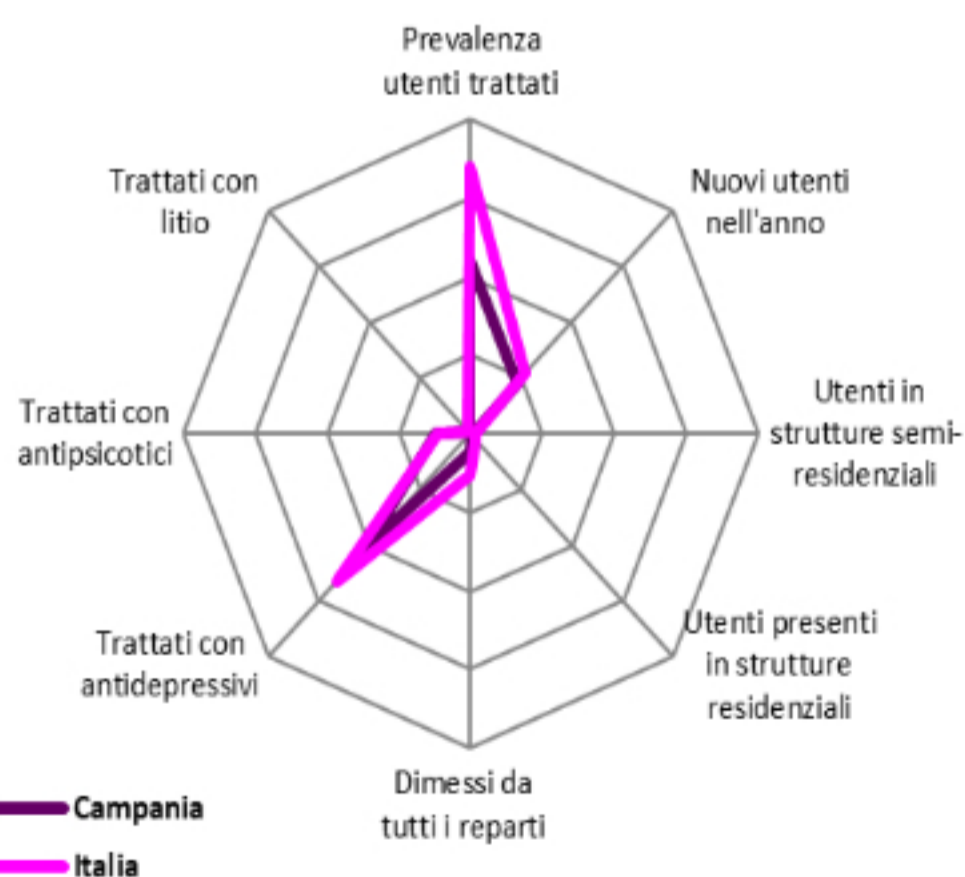
Componenti strutturali e organizzative



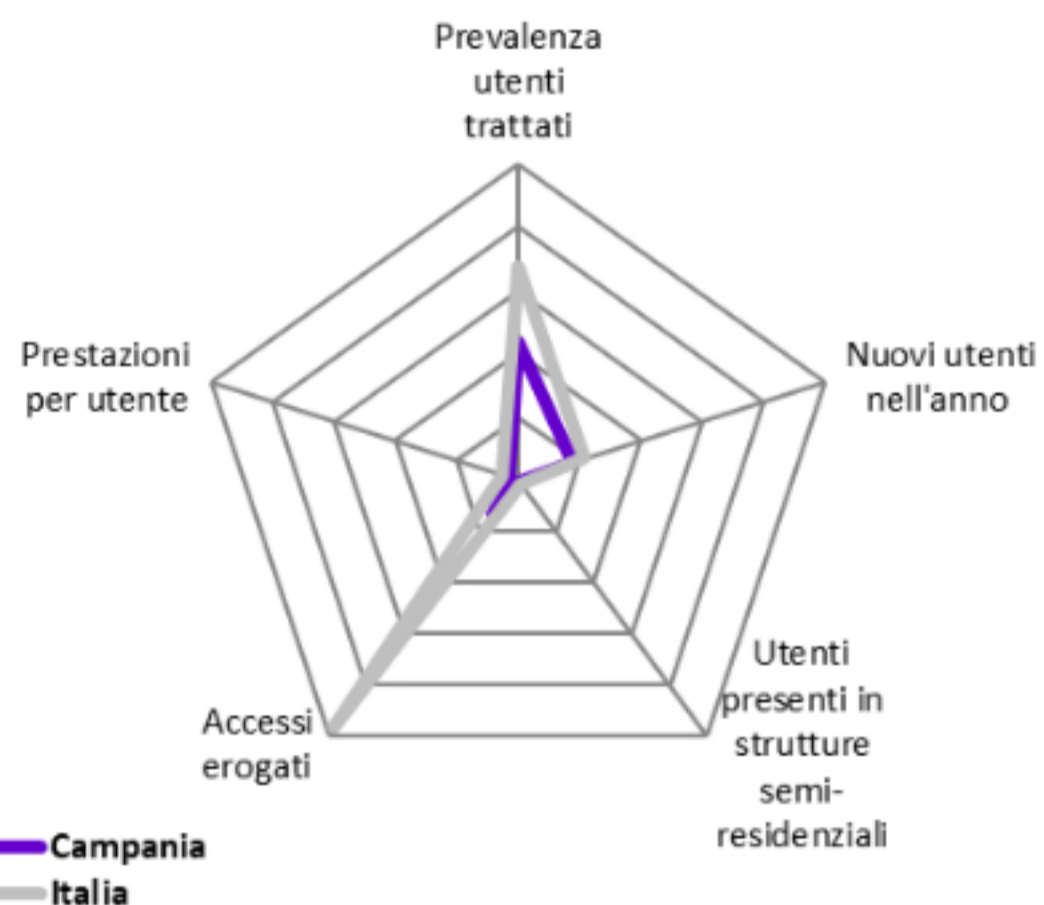
Attività ospedaliera e di urgenza



Utenti



Attività territoriale



Indicatori	Campania	Italia
Strutture psichiatriche territoriali per 100.000 abitanti	1,4	2,2
Posti in strutture psichiatriche residenziali per 10.000 abitanti	2,3	5,1
Posti in strutture psichiatriche semiresidenziali per 10.000 abitanti	1,8	2,7
Posti in Strutture ospedaliere psichiatriche attive pubbliche e private per 100.000 abitanti	4,1	9,9
Personale del dipartimento di salute mentale per 100.000 abitanti	49,7	58,3
Costo pro-capite (territoriale ed ospedaliera) per assistenza psichiatrica	36,0	71,9
Dimessi da reparti di psichiatria per 10.000 abitanti (regime ordinario)	8,1	19,0
Degenza media (DM) da reparti di psichiatria	10,6	12,4
% riammissioni entro 30 giorni	7,3	10,6
TSO-Trattamento Sanitario Obbligatorio per 10.000 abitanti	0,7	1,0
Accessi in pronto soccorso per 1.000 abitanti	9,9	11,5
% riammissioni entro 7 giorni	5,1	7,8
Dimessi da tutti i reparti per 10.000 abitanti	11,1	26,3
Prevalenza degli utenti trattati per 10.000 abitanti – tasso standardizzato	109,4	169,5
Nuovi utenti nell'anno per 10.000 abitanti – tasso standardizzato	45,4	54,2
Utenti presenti in strutture semi-residenziali per 10.000 abitanti	1,5	3,8
Utenti presenti in strutture residenziali per 10.000 ab	0,7	5,5
Numero trattati con antidepressivi per 1.000 abitanti - Convenzionata	101,4	132,0
Numero trattati con antipsicotici per 1.000 abitanti - Convenzionata	24,1	23,2
Numero trattati con litio per 1.000 abitanti - Convenzionata	1,6	1,9
Accessi erogati in strutture semiresidenziali per 10.000 abitanti	32,7	241,9
Prestazioni per utente in CSM	8,2	13,6



Ministero della Salute

Ex Direzione generale della digitalizzazione, del sistema informativo sanitario e della statistica – Ufficio II

Ex Direzione generale della prevenzione sanitaria